



**OLIMPIA RUIZ DI ALTAMIRANO**



# **IL LIBRO DI HALLOWEEN**



**COPYRIGHT © 2022 OLIMPIA RUIZ DI ALTAMIRANO  
ALL RIGHTS RESERVED. TUTTI I DIRITTI RISERVATI.**

**[WWW.OLIMPIARUIZ.COM](http://WWW.OLIMPIARUIZ.COM)**



## ISTRUZIONI

Stampa tutte le pagine, direttamente su cartoncino (oppure incolla successivamente i fogli normali su dei supporti più rigidi). Colora i disegni, anche coinvolgendo i bambini. Ritaglia il testo (in questa pagina e nelle successive) e incollalo sul retro delle tavole seguendo queste indicazioni:

Le tavole devono essere assemblate in modo che il testo sia rivolto sempre verso chi legge e l'immagine verso chi ascolta. Durante la lettura, quando finisce il testo, sfilare la pagina che sta guardando lo spettatore e reinseriscila per ultima, in questo modo potrai leggere il nuovo testo.

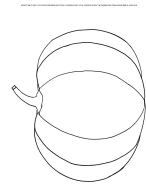
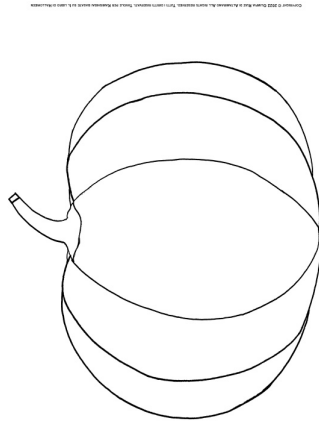
Per facilitare il 'montaggio' delle tavole troverai accanto al testo due immagini di riferimento: l'immagine a sinistra (più piccola) indica la pagina sul cui retro va incollato quel testo; l'immagine a destra (più grande) indica in corrispondenza di quale pagina va letto il testo (ritaglia e incolla questa immagine assieme al testo, potrà essere un utile riferimento durante la lettura).

La numerazione del testo, servirà una volta montate le tavole per rimetterle in ordine. La prima immagine che vedranno i lettori sarà la pagina con il titolo. Il primo testo che leggerai sarà il "18. Benvenuti..." (seguendo poi da 1 a 17 ).

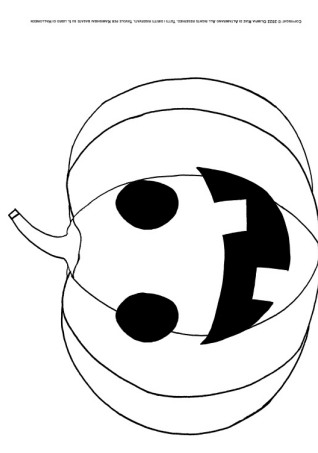
Per altre informazioni e/o consigli di lettura, altre tavole Kamishibai, per conoscere i miei libri o per contattarmi visita il mio blog: [www.olimpiaruiz.com](http://www.olimpiaruiz.com) Buon divertimento!




**1. Io ho portato una zucca! Ma così non fa paura per niente, vero? Allora mettiamoci al lavoro: battete le mani e vediamo cosa succede. Pronti? Via!**



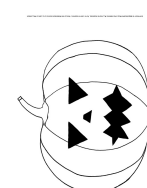
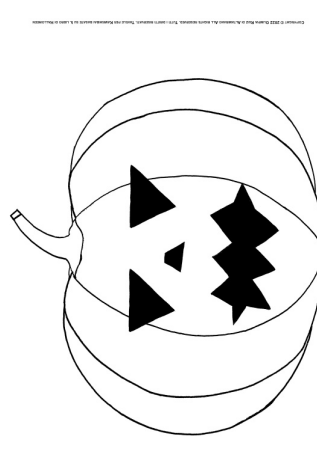
**2. Bravissimi! Così va molto meglio... però, certo, sembra un po' troppo simpatica questa zucca... invece dovrebbe essere spaventosa!**



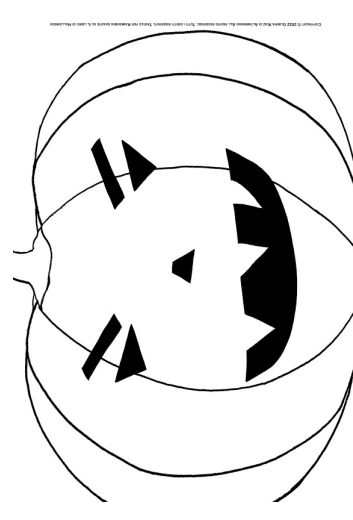
**Proviamoci di nuovo. Battete le mani più forte! Uno, due, tre!**



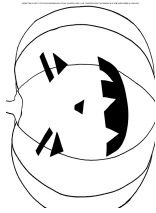
**3. Perfetto! Anche se, forse, possiamo fare ancora meglio.... Al mio 'via' battete sia le mani che i piedi, più forte che potete! Pronti, partenza, via!**




**4. Brr, questa sì che è una zucca spaventosa! E sembra proprio che ci stia fissando... Mettetevi in piedi, se potete avvicinatevi e...**



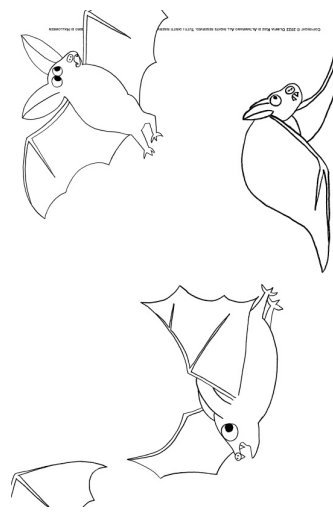





**5. BU!! Oh mamma, mi sono proprio spaventato/a... e voi? Date la mano al vostro compagno per rassicurarlo.**



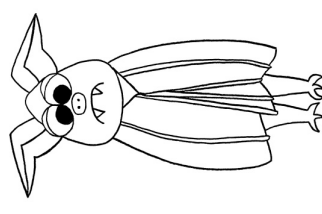
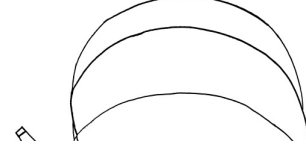
**6. Guardate! Anche i pipistrelli si sono spaventati! Stanno volando via di corsa... presto, copritevi la testa!**




**7. Che paura! Per fortuna sono andati via. Ma chi è rimasto lì dietro? Soffiate forte per far spostare la zucca di lato. Più forte.**

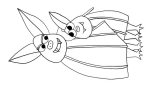


**8. Oh, è un cucciolo di pipistrello! Deve essere rimasto indietro e si è perso... bisogna chiamare la sua mamma. Fate il verso del pipistrello...**





**9. Eccola! Complimenti, siete riusciti a farla tornare... Adesso sono di nuovo insieme e sono felici... Ehi, ma cosa fa mamma pipistrello? Strizzate gli occhi per vederci meglio...**

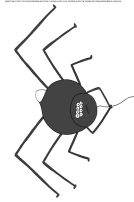
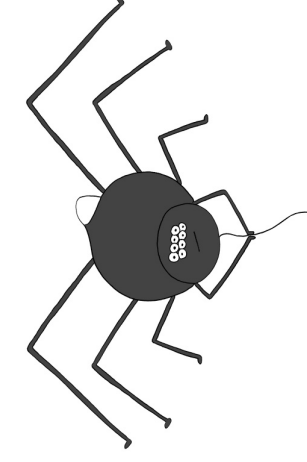




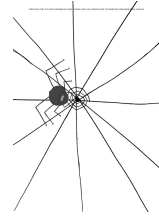
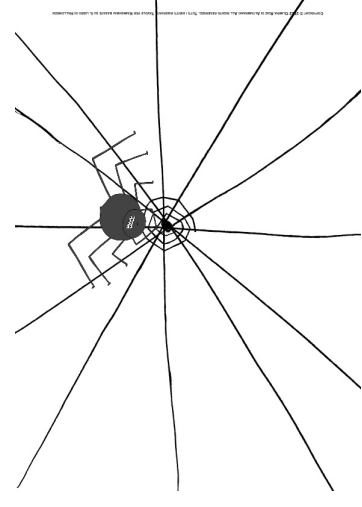
**10. Cosa? Mamma pipistrello vi sta ringraziando a modo suo... vi vuole dare un ragnetto. Aprite le mani e stendetele in avanti.**



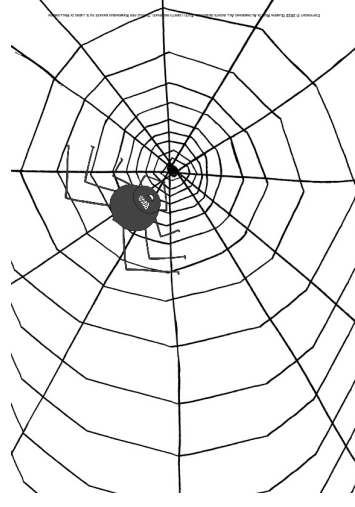
**11. Che faccia ha questo ragnetto? Non mi sembra molto felice... forse è meglio liberarlo. Allora piegatevi sulle ginocchia e posatelo per terra.**

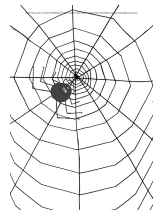


**12. Ooh, anche il ragnetto ora è felice... e vuole farvi vedere quando è bravo: si è messo a costruire una ragnatela. State al gioco: fate finta di essere tante mosche!**

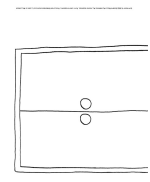
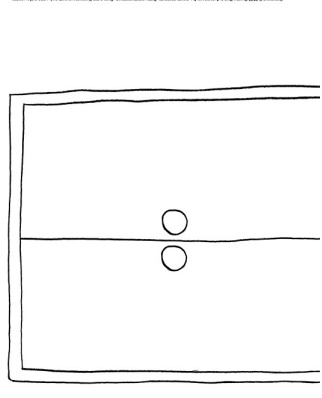


**13. Wow! Ha fatto presto a finirla... è un capolavoro. E adesso, cosa succede? Sentite anche voi un rumore? Tendete le orecchie...**





**14. Lì, lì! Bussano alla porta... Chi sarà?  
Stavate forse aspettando qualcuno?  
Apriamo?**



**15. Ah! Aiuto, sono dei mostri  
spaventosi!  
Scappate o - se non potete - correte sul  
posto!**



**16. Aspettate, fermi! Guardiamo meglio...  
sono solo dei bimbi mascherati che  
chiedono le caramelle!  
Non possiamo certo deluderli, chiudete  
gli occhi e...**



**17. Ecco le caramelle, buon Halloween a  
tutti!**



**18. Benvenuti bambini! Siete pronti a  
sentire una storia speciale?  
Questo non è un racconto come gli altri,  
ho bisogno del vostro aiuto... posso  
contare su di voi?  
Allora, per prima cosa, ditemi: cosa serve  
per festeggiare Halloween?**



