
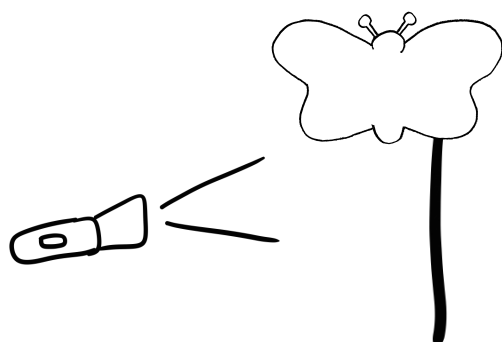


OLIMPIA RUIZ DI ALTAMIRANO

SCUOTI QUESTO LIBRO GIOCHIAMO?

Il teatrino delle ombre



COME PREPARARE IL GIOCO

- 1) STAMPA LE SAGOME SU CARTONCINO O STAMPA SU CARTA NORMALE E INCOLLA POI LE PAGINE AL CARTONCINO.
- 2) RITAGLIA TUTTE LE IMMAGINI. CON UN TAGLIERINO INTAGLIA ANCHE GLI ELEMENTI GRIGI (ES. OCCHI E BOCCA).
- 3) INCOLLA DEI BASTONCINI ALLE SAGOME (L'IDEALE SONO GLI STUZZICADENTI LUNGI).
- 4) LEGGI E IMPARA 'IL COPIONE'.
- 5) PROCURATI UNA TORCIA, SPEGNI LA LUCE... E SU IL SIPARIO!

BASATO SUL LIBRO SCUOTI QUESTO LIBRO TUTTI I DIRITTI RISERVATI.
COPYRIGHT © 2020 OLIMPIA RUIZ DI ALTAMIRANO
PER MAGGIORNI INFORMAZIONI: WWW.OLIMPIARUIZ.COM

IL COPIONE




GUARDA QUELL'ALBERO È PIENO DI PERE MATURE!
CHE NE DICI DI RACCOGLIERLE?

SOFFIA FORTE

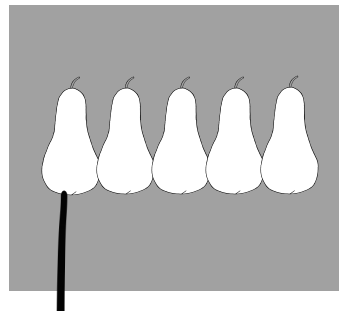
(NOTA: MONTA L'ALBERO E LA CHIOMA SU DUE BASTONCINI DIVERSI)




BRAVISSIMO, SI STA MUOVENDO!
MA LE PERE ANCORA NON CADONO
SOFFIA PIÙ FORTE




OPS! È CADUTA TUTTA LA CHIOMA!
DOVE SONO FINITE LE FOGLIE? E LE PERE?
DEVONO ESSERE CADUTE PER TERRA...
GUARDA BENE VICINO AI TUOI PIEDI



ECCOLE LÌ!
SEMBRANO BUONISSIME..
BATTI LE MANI PER PRENDERLE




AAAAH, UN MOSTRO!!!
PRESTO, SCAPPA VIA!!!!
(NOTA: TRA LE FORME DA RITAGLIARE C'È UN PICCOLO
OVALE CHE SERVE PER COPRIRE IL SORRISO DEL MOSTRO,
IN MODO TALE CHE NON SI VEDA SUBITO)




EHI, ASPETTA... FERMO!

IL MOSTRO STA SORRIDENDO, FORSE NON È PERICOLOSO.
TORNA QUI, SCHIOCCA LE DITA



Wow, guarda: è solo un contadino! Era tutto coperto di foglie...

CHIEDIGLI DI REGALARTI UNA PERA



GRAZIE! CHE BELLA PERA GRANDE TI HA DATO...


MA COSA È QUELLO? C'È QUALCOSA DIETRO ALLA PERA!
FAI UN SALTO



È UN BRUCO!! ATTENZIONE, RISCHIA DI CADERE...

PROVA AD ACCHIAPPARLO!

(NOTA: FAI OSCILLARE L'OMBRA DOVE I BAMBINI POSSANO
PRENDERLA. GIOCA AVVICINANDOGLEI E ALLONTANANDOLA)



BRAVO! GLI HAI SALVATO LA VITA! TI STA FACENDO UN


INCHINO PER RINGRAZIARTI... ADESSO POSSIAMO FARE

MERENDA INSIEME, A PROPOSITO: DOVE È FINITA LA PERA?


CERCALA A DESTRA, CERCALA A SINISTRA, LA

VEDI DA QUALCHE PARTE?


VAI A VEDERE DI LÀ



ECCOLA FINALMENTE! MA DOVE È FINITO IL BRUCO? E QUELLO COSA È? SEMBRA PROPRIO UN... MA SÌ, CERTO: È UN BOZZOLO! IL BRUCO STA RIPOSANDO PER FARCI UNA SORPRESA... CONTA FINO A 10




FANTASTICO!!! È DIVENTATO UNA SPLENDIDA FARFALLA!
GUARDA COME VOLA...
SEGUIAMOLA!
SU LE BRACCIA



STA ANDANDO A SALUTARE IL CONTADINO!
SALUTIAMOLI ANCHE NOI!
CIAAAAAA000

SUGGERIMENTI

- 1) PROIETTA LE OMBRE SU UNA SUPERFICIE CHE I BAMBINI POSSANO TOCCARE
- 2) NON TI PREOCCUPARE SE QUANDO RITAGLI I PEZZI HAI DELLE DIFFICOLTÀ CON I DETTAGLI, NELL'OMBRA NON SI NOTERANNO.
- 3) ADATTA IL TESTO AI BAMBINI PRESENTI
- 4) PROVA DIVERSE VOLTE LO SPETTACOLO PRIMA DI SOTTOPORLO AL 'PUBBLICO', È IMPORTANTE GESTIRE I TEMPI!
- 5) SE POSSIBILE METTI IN SCENA LO SPETTACOLO CON DUE BURATTINAI, ALTERNANDO LE ENTRATE IN SCENA
- 6) SE VUOI PUOI GUARDARE LE FOTO SUL MIO BLOG
[HTTP://WWW.OLIMPIARUIJZ.COM/SCUOTI-QUESTO-LIBRO/](http://www.olimpiaruijz.com/scuoti-questo-libro/)
- 7) CONTINUA A GIOCARE A COLORI CON IL LIBRO!



Lato basso

