

OLIMPIA RUIZ DI ALTAMIRANO

BUONO COME UN LUPO

**COPYRIGHT © 2019 OLIMPIA RUIZ DI ALTAMIRANO
ALL RIGHTS RESERVED. TUTTI I DIRITTI RISERVATI.**

WWW.OLIMPIARUIZ.COM



ISTRUZIONI

Stampa tutte le pagine, direttamente su cartoncino (oppure incolla successivamente i fogli normali su dei supporti più rigidi).

Colora i disegni, anche coinvolgendo i bambini.

Ritaglia il testo (in questa pagina e nelle tre successive) e incollalo sul retro delle tavole seguendo queste indicazioni:

Le tavole devono essere assemblate in modo che il testo sia rivolto sempre verso chi legge e l'immagine verso chi ascolta.

Durante la lettura, quando finisce il testo, sfila la pagina che sta guardando lo spettatore e reinseriscila per ultima, in questo modo potrai leggere il nuovo testo.

Per facilitare il 'montaggio' delle tavole troverai accanto al testo due immagini di riferimento.

L'immagine a sinistra (più piccola) indica la pagina sul cui retro va incollato quel testo.

L'immagine a destra (più grande) indica in corrispondenza di quale pagina va letto il testo (ritaglia e incolla questa immagine assieme al testo, potrà essere un utile riferimento durante la lettura).

La numerazione del testo, servirà una volta montate le tavole per rimetterle in ordine.

La prima immagine che vedranno i lettori sarà la pagina con il titolo.

Il primo testo che leggerai sarà il "18. Benvenuti..." (seguendo poi da 1 a 17).

Per altre informazioni e/o consigli di lettura, altre tavole Kamishibai, per conoscere i miei libri o per contattarmi visita il mio blog: www.olimpiaruiz.com Buon divertimento!




1. Ma quello è...?

AIUTO! UN LUPO!

Strillate con me.

AAAAAAH!




2. “Tutti uguali voi bambini!! Un povero

lupo non può nemmeno leggersi un libro

in pace che arrivate voi e vi mettete a

strillare. UFFA!”



3. “Ma insomma... cosa deve fare un


povero lupo per farsi volere bene?

Sapete, io sono buono!”

Ehm, bambini, voi che ne dite?

Dovremmo credergli?

...E dove stanno andando quei tre?



4. “BASTA! Io adesso mi sono offeso.”

SNIFF SNIFF

Sentite? Il lupo sta piangendo... Che

strano, sembra sincero, forse


dovremmo dargli almeno una

possibilità...






5. "Sì! Sì! Sì! Mettetemi alla prova!"
Voi che ne dite? E poi cosa potremmo fare per metterlo alla prova?
Ah, ecco! Il lupo tira fuori la lingua e...





6. Chi è così coraggioso da mettere il dito proprio qui, sulla sua lingua?
Forza...
(Se nessuno lo vuole fare, lo mette il narratore)




7. "Bleah! Che saporaccio che avete! A me non piacciono i bambini! Ve l'avevo detto: io sono un lupo buono..."



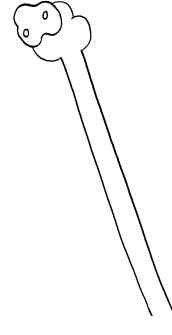
8. "A me piacciono solo i dolcetti al cioccolato!"
Che scoperta! E che dolcetto! Sembra proprio delizioso...
A voi bambini piace il cioccolato?
Siiiiiii!

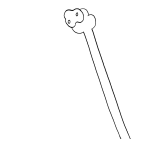


9. "No! Non ci provate! Questo dolcetto è tutto mio!"
Spieghiamoglielo noi: caro lupo, per essere buoni per davvero bisogna sapere condividere le cose...
Non lo sai?



10. "E va bene! E va bene...Eccovi metà dolcetto..."
Ehi, non scherziamo! Lupo, quella non è metà...è un pezzo piccolissimo!!
Chiamamolo tutti insieme:
LUPOOOO!



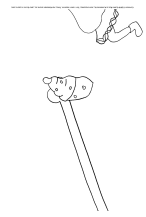
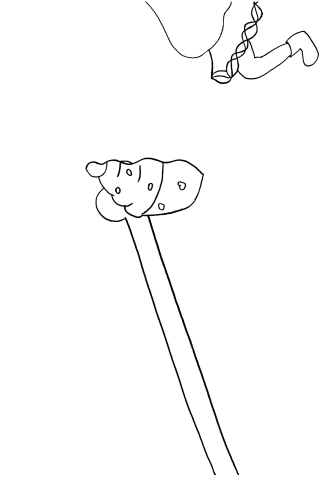


11. "E va bene, ecco qui!"

Wow, allora il lupo è buono per davvero!! Incredibile...

Ma chi arriva lì in fondo? La vedete? Ha una mantellina rossa...

Chi può essere?





12. Ma sì, è Cappuccetto Rosso!

Ciao Cappuccetto!! Salutiamola tutti insieme: ciao!

Non ci ascolta, proviamo più forte: CIAO CAPPUCCEOTTOOOO!

Mhmm... non ci sta sentendo, è distratta, sta guardando il lupo.

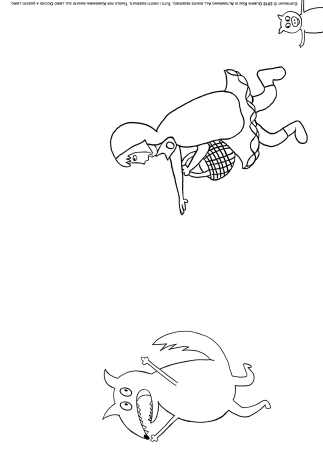
Sembra un po' arrabbiata, vero? Ehi, cosa succede?



13. CAPPUCCEOTTO!? La bambina sta

inseguendo il lupo! Ehi, fermatevi!

Presto, bambini, aiutatemi: battete i piedi e agitate le mani per fermarli, forza!



14. Bravissimi, ci siete riusciti!
Ma insomma si può sapere che succede?

"È lei! è lei!" *piagnucola il lupo*, "Quella bambina mi fa sempre un sacco di dispetti!"

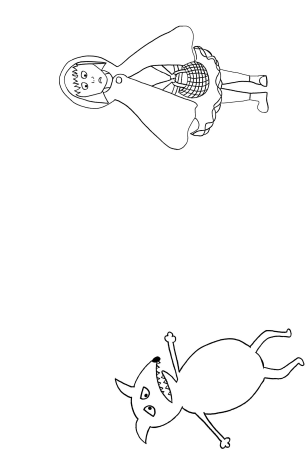
"Non è vero!" *risponde Cappuccetto*

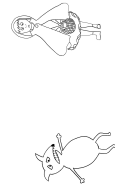
Rosso, "è lui quello dispettoso!"

E adesso? Come facciamo a capire chi dice la verità?

Fatemi pensare... ecco! C'è solo un

modo per scoprirlo: facciamo finta di distrarci, chiudiamo tutti gli occhi. Uno, due e...

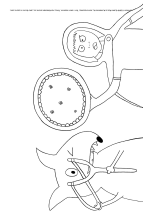
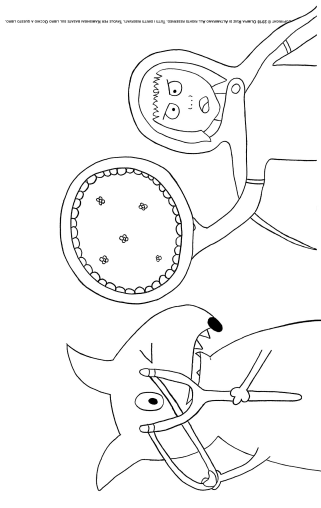




**15. TRE! Ehi ma che succede qui?!
Aiuto!**



**Cappuccetto rosso ci vuole tirare una
torta e il lupo sta mirando a noi con una
fianda...**

**Ma insomma!! Voi due siete entrambi
super dispettosi!!!
Bambini incrociate le braccia tutti quanti
e mette il broncio, così.**




**16. "Scusaaateci, non lo faremo mai
mai mai più. Noi siamo buoni..." dicono
insieme Cappuccetto Rosso e il lupo.**

**Mhmm... Che dite li perdoniamo?
Sembrano davvero pentiti... e poi la
storia è finita, mica possiamo
possiamo lasciarci male, no?
Dai, facciamo ciao tutti insieme...**



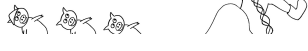
**17. Okay, okay, tutto è bene quel che
finisce bene... ma che succede lì dietro?
Quelli sono i tre porcellini!!!
E sono pronti a... FARE FUOCO, aiuto!
Presto: chiudiamo tutto!**



**18. Benvenuti cari bambini...
Ah, si vede! Sì, si vede chiaramente: voi
siete tutti dei bambini buoni, anzi
buonissimi. Vero?**

**Voi non li fate mai i dispetti, giusto?
Bene, siete pronti a sentire una storia
molto speciale?**

**E a darmi una mano? Chi mi vuole
aiutare a raccontare questa storia?
Perfetto! Allora pronti, partenza, via!
Ripete tutti con me: "C'era una volta..."**




**OLIMPIA RUIZ DI ALTAMIRANO
BUONO
COME UN
LUPO**



COPYRIGHT © 2019 OLIMPIA RUIZ DI ALTAMIRANO
ALLI DIRITTI RISERVATI. TUTTI I DIRITTI RISERVATI.
WWW.PAPERKIT.COM





COME CUCINARE
I TRE PORCELLINI



